



## **Evaluation der Lehrveranstaltung**

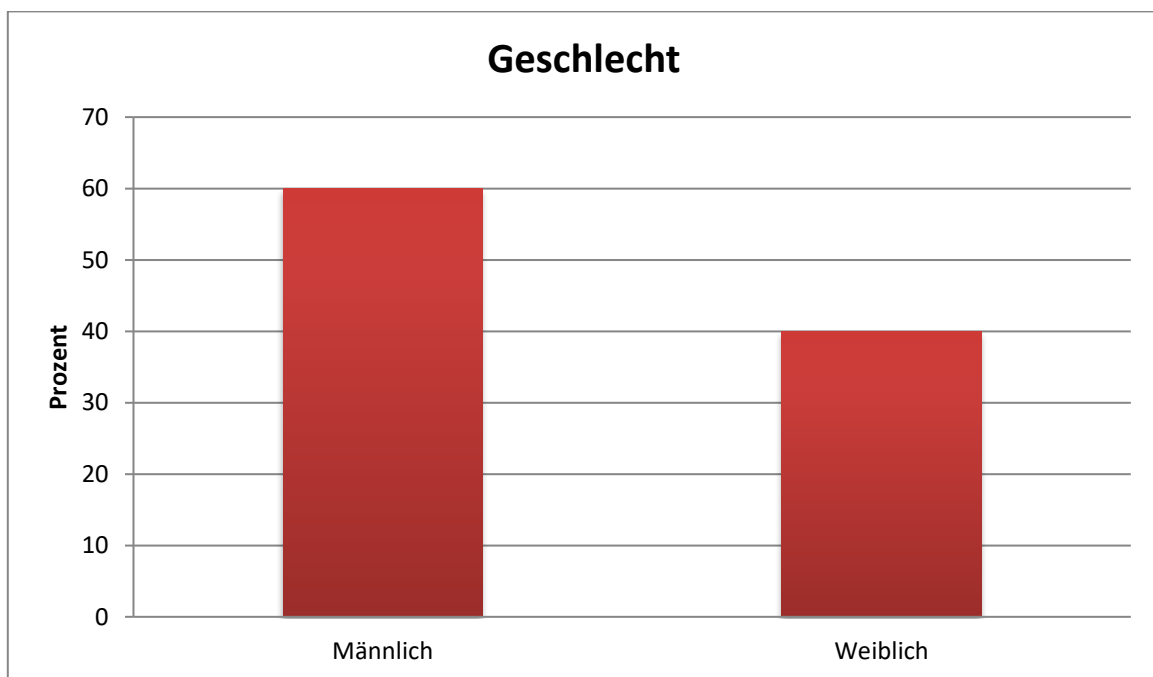
### **Nahmobilität**

**Sommersemester 2019**



## Geschlecht

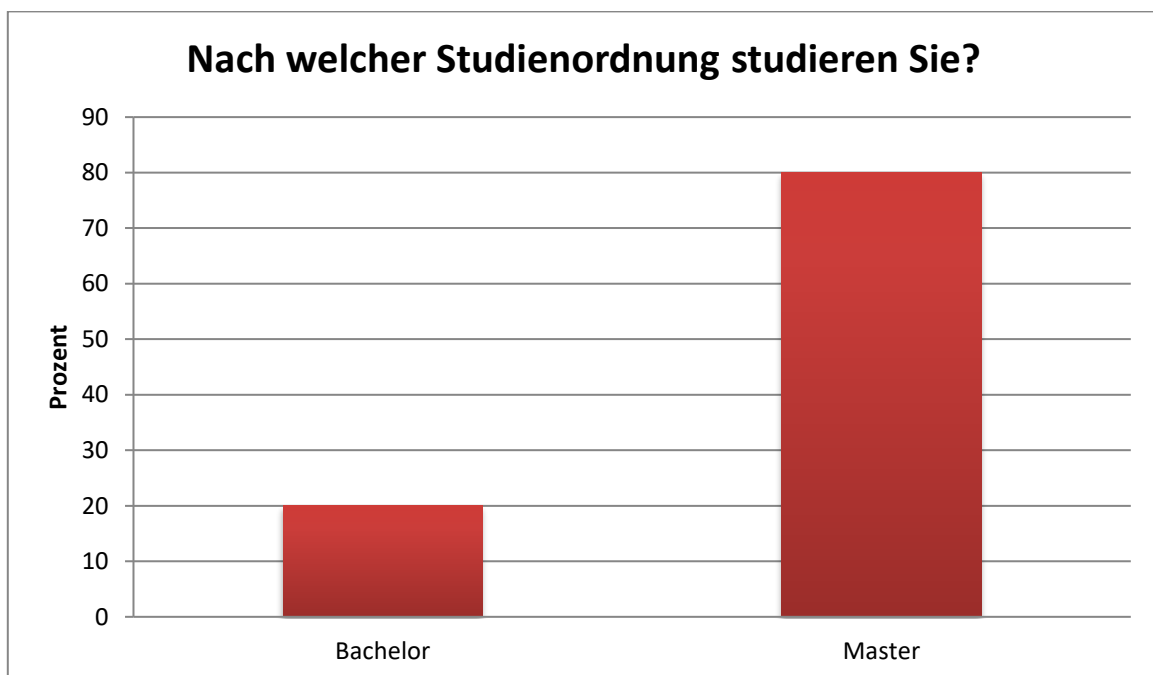
		Häufigkeit	Prozent	Gültige Prozent	Kumulative Prozente
Gültig	Männlich	9	60,0	60,0	60,0
	Weiblich	6	40,0	40,0	100,0
Summe		15	100,0	100,0	





## Nach welcher Studienordnung studieren Sie?

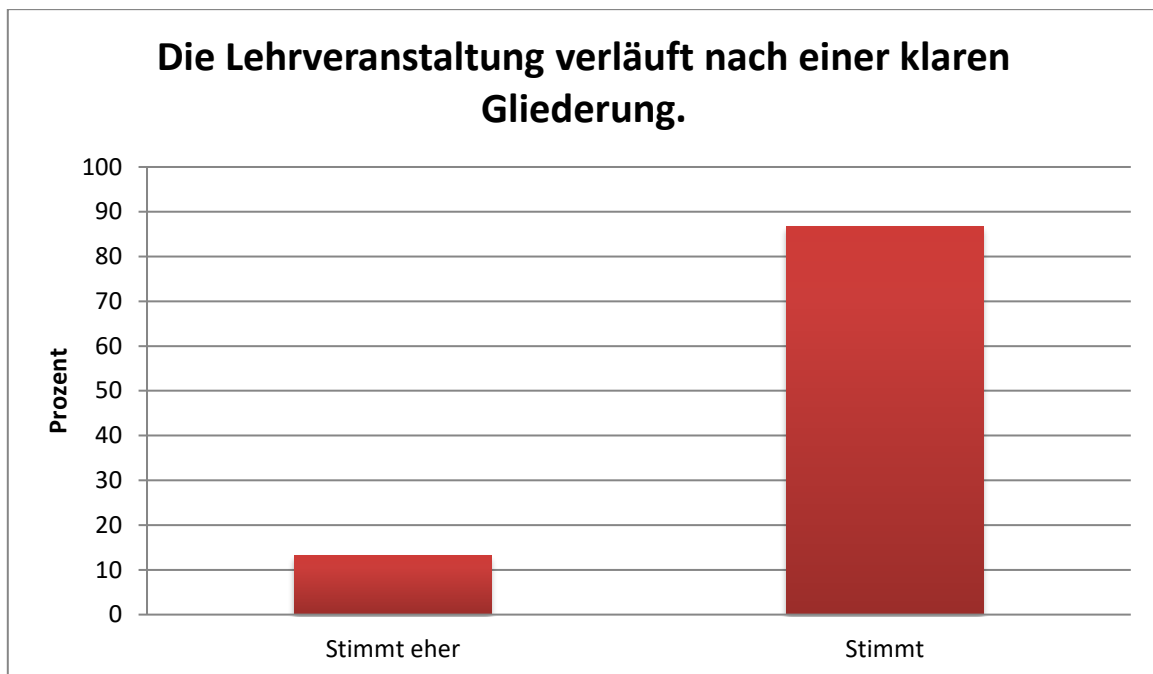
		Häufigkeit	Prozent	Gültige Prozent	Kumulative Prozente
Gültig	Bachelor	3	20,0	20,0	20,0
	Master	12	80,0	80,0	100,0
Summe		15	100,0	100,0	





## Die Lehrveranstaltung verläuft nach einer klaren Gliederung.

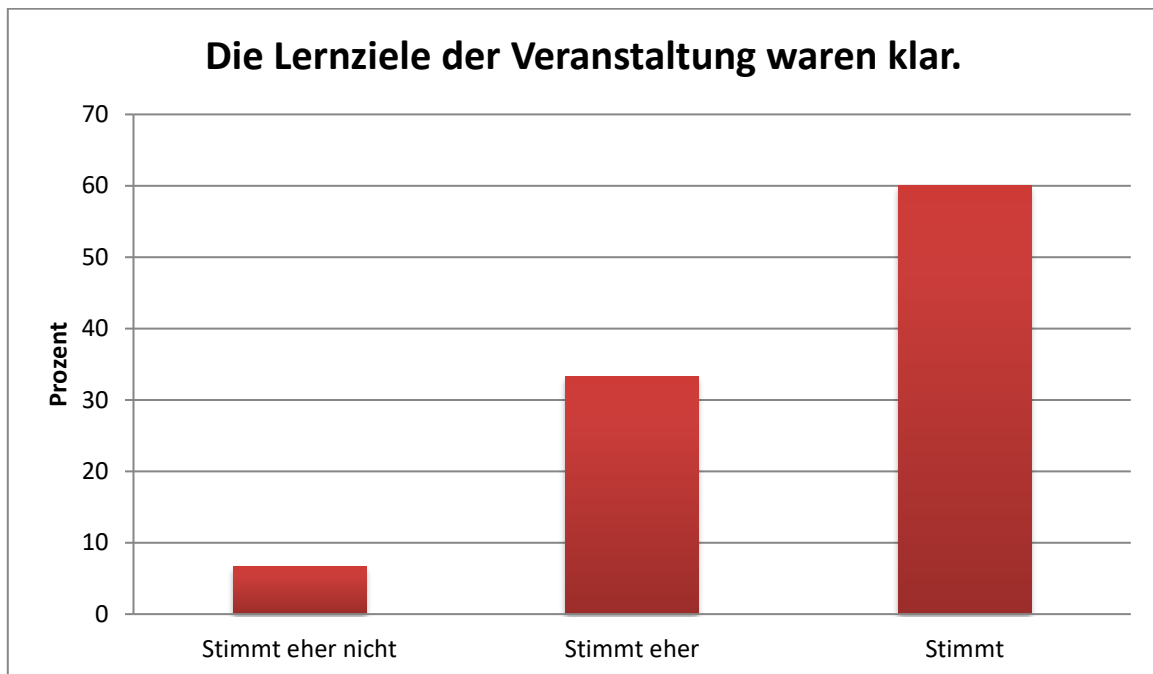
		Häufigkeit	Prozent	Gültige Prozent	Kumulative Prozente
Gültig	Stimmt eher	2	13,3	13,3	13,3
	Stimmt	13	86,7	86,7	100,0
Summe		15	100,0	100,0	





## Die Lernziele der Veranstaltung waren klar.

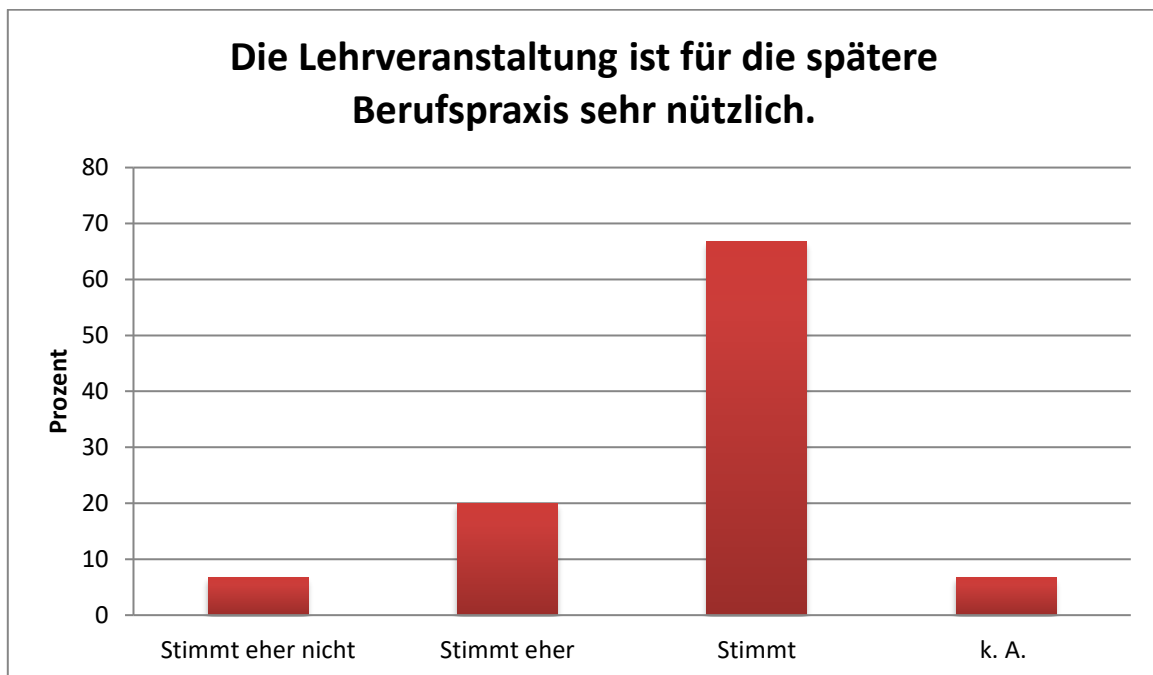
		Häufigkeit	Prozent	Gültige Prozent	Kumulative Prozente
<b>Gültig</b>	Stimmt eher nicht	1	6,7	6,7	6,7
	Stimmt eher	5	33,3	33,3	40,0
	Stimmt	9	60,0	60,0	100,0
<b>Summe</b>		15	100,0	100,0	





## Die Lehrveranstaltung ist für die spätere Berufspraxis sehr nützlich.

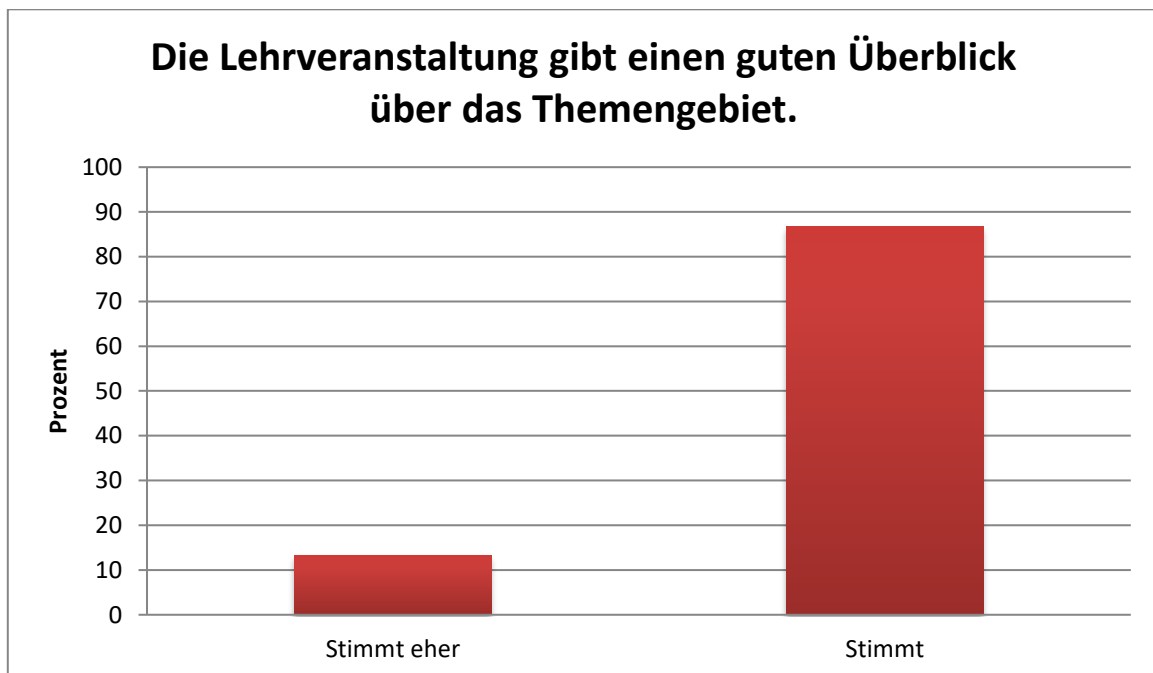
		Häufigkeit	Prozent	Gültige Prozent	Kumulative Prozente
<b>Gültig</b>	Stimmt eher nicht	1	6,7	7,1	7,1
	Stimmt eher	3	20,0	21,4	28,6
	Stimmt	10	66,7	71,4	100,0
Fehlend	k. A.	1	6,7		
<b>Summe</b>		15	100		





## Die Lehrveranstaltung gibt einen guten Überblick über das Themengebiet.

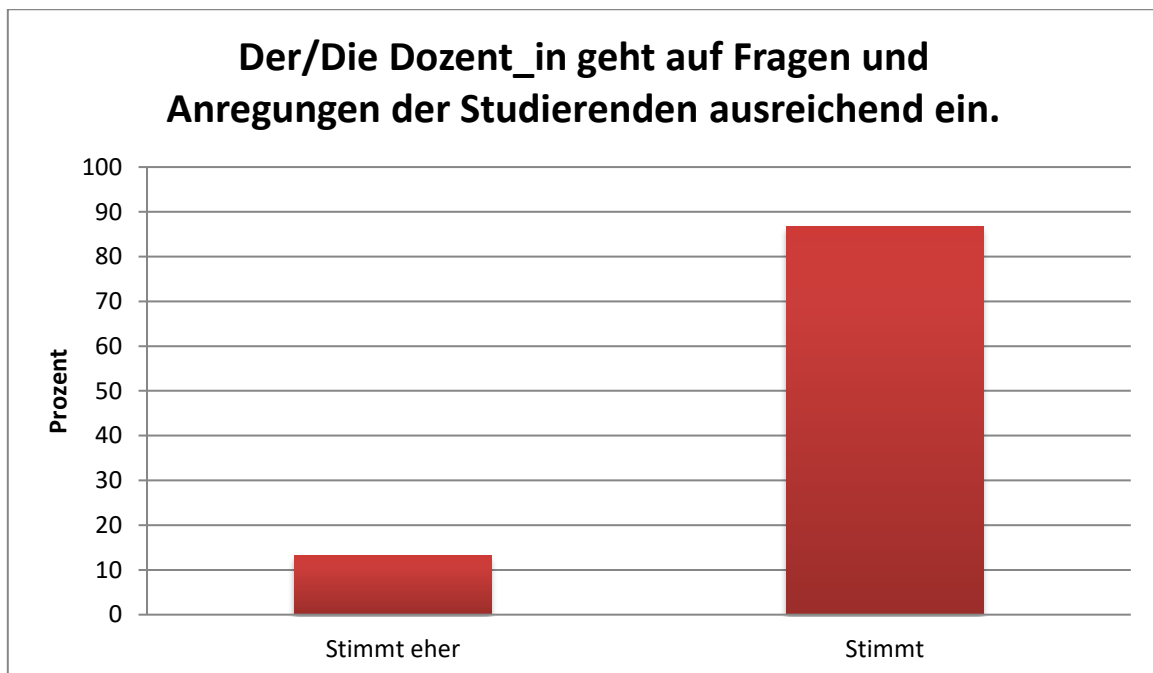
		Häufigkeit	Prozent	Gültige Prozent	Kumulative Prozente
Gültig	Stimmt eher	2	13,3	13,3	13,3
	Stimmt	13	86,7	86,7	100,0
Summe		15	100,0	100,0	





### Der/Die Dozent\_in geht auf Fragen und Anregungen der Studierenden ausreichend ein.

		Häufigkeit	Prozent	Gültige Prozent	Kumulative Prozente
Gültig	Stimmt eher	2	13,3	13,3	13,3
	Stimmt	13	86,7	86,7	100,0
Summe		15	100,0	100,0	

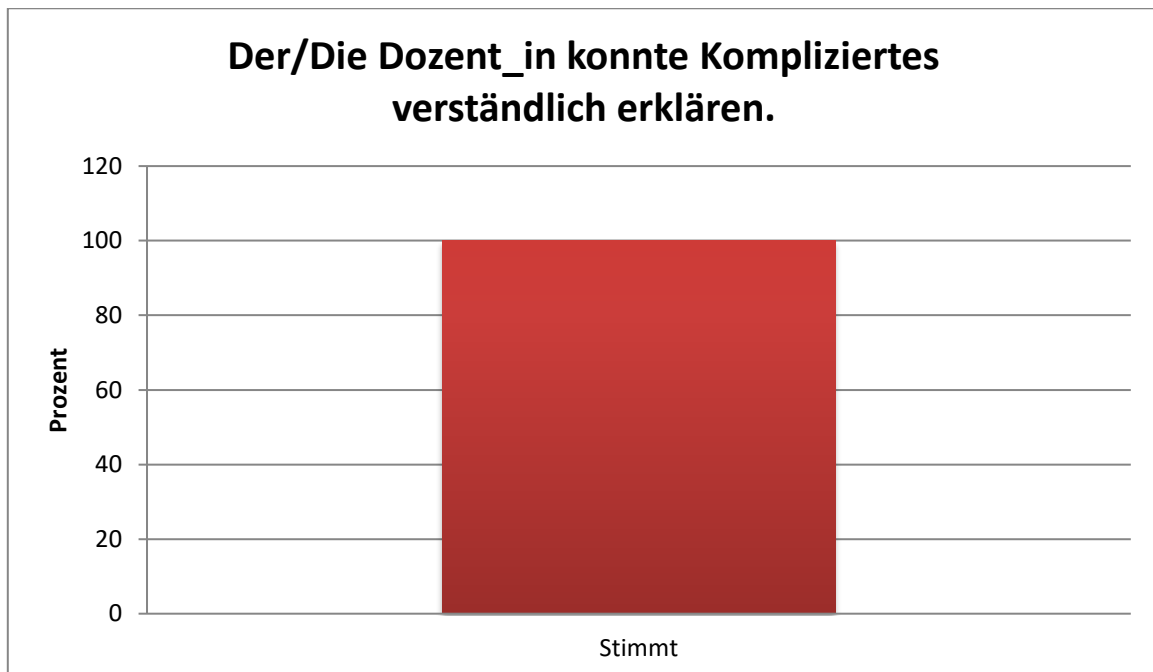






### Der/Die Dozent\_in konnte Kompliziertes verständlich erklären.

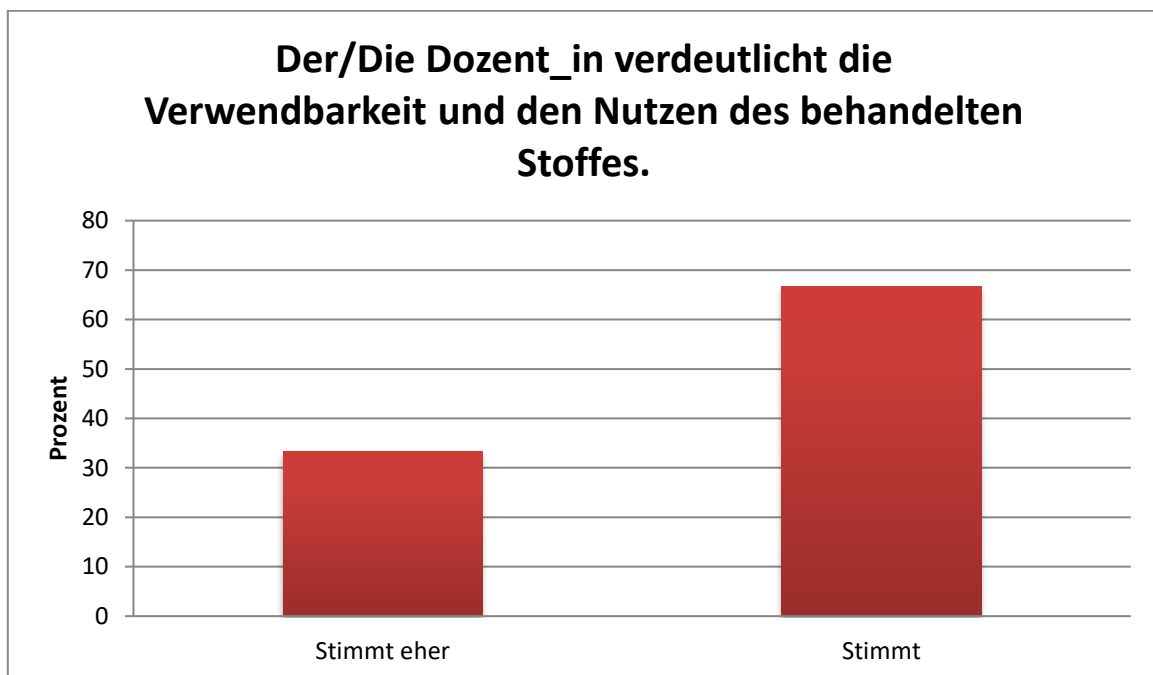
		Häufigkeit	Prozent	Gültige Prozent	Kumulative Prozente
Gültig	Stimmt	15	100,0	100,0	100,0
Summe		15	100,0	100,0	





**Der/Die Dozent\_in verdeutlicht die Verwendbarkeit und den Nutzen  
des behandelten Stoffes.**

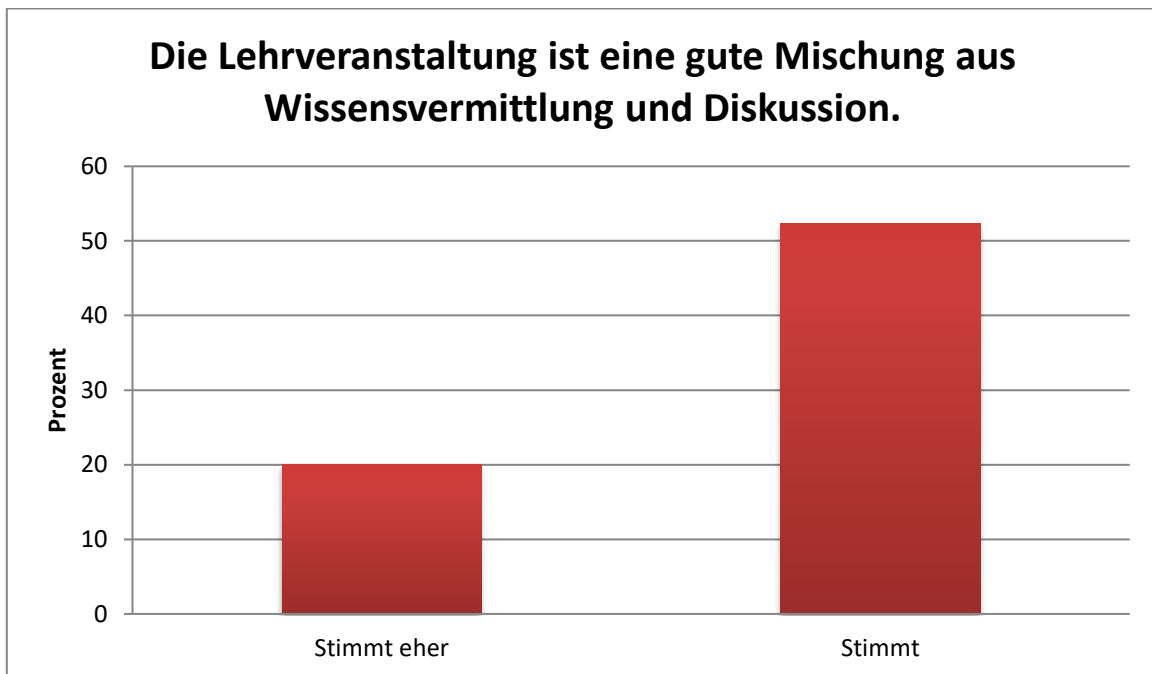
		Häufigkeit	Prozent	Gültige Prozent	Kumulative Prozente
Gültig	Stimmt eher	5	33,3	33,3	33,3
	Stimmt	10	66,7	66,7	100,0
Summe		15	100,0	100,0	





**Die Lehrveranstaltung ist eine gute Mischung aus  
Wissensvermittlung und Diskussion.**

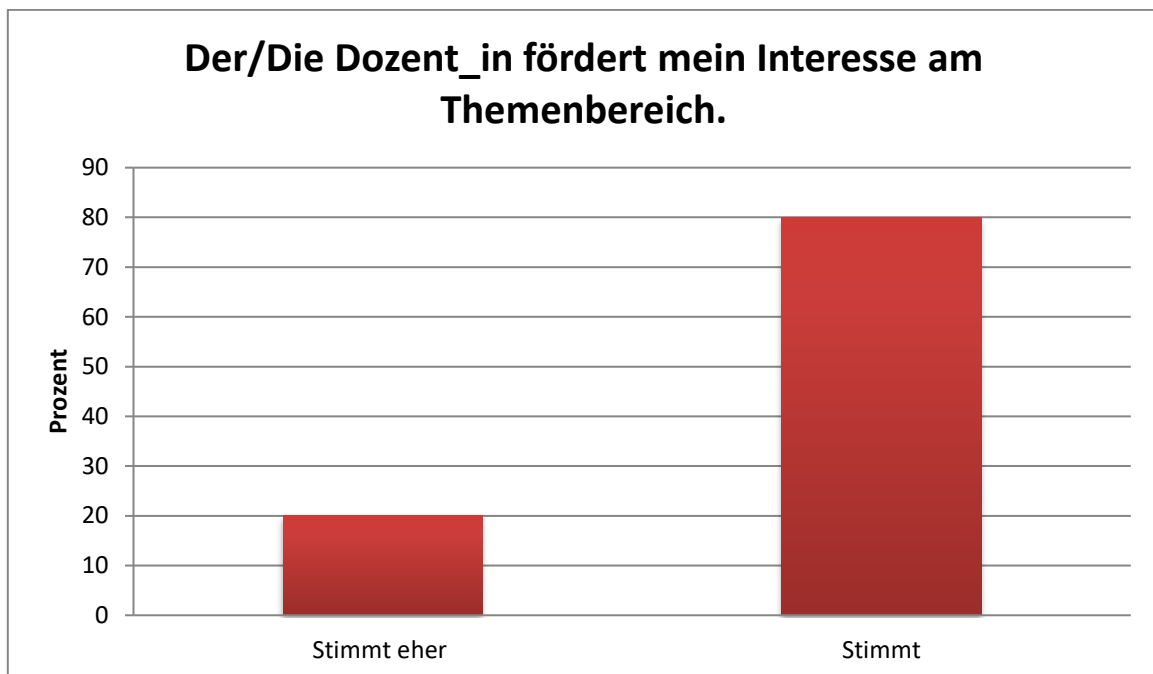
		Häufigkeit	Prozent	Gültige Prozent	Kumulative Prozente
Gültig	Stimmt eher	3	20,0	20,0	20,0
	Stimmt	12	80,0	80,0	100,0
Summe		15	100,0	100,0	





### Der/Die Dozent\_in fördert mein Interesse am Themenbereich

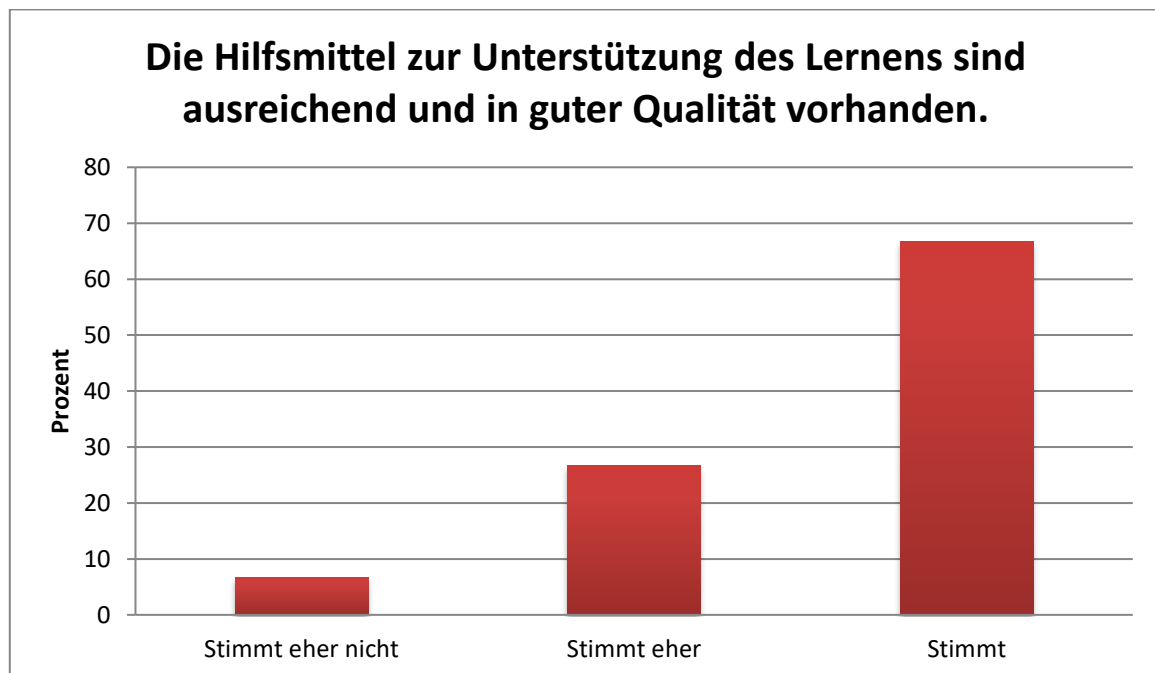
		Häufigkeit	Prozent	Gültige Prozent	Kumulative Prozente
Gültig	Stimmt eher	3	20,0	20,0	20,0
	Stimmt	12	80,0	80,0	100,0
Summe		15	100,0	100,0	





## Die Hilfsmittel zur Unterstützung des Lernens sind ausreichend und in guter Qualität vorhanden.

		Häufigkeit	Prozent	Gültige Prozent	Kumulative Prozente
<b>Gültig</b>	Stimmt eher nicht	1	6,7	6,7	6,7
	Stimmt eher	4	26,7	26,7	33,3
	Stimmt	10	66,7	66,7	100,0
<b>Summe</b>		15	100,0	100,0	





**Der/Die Dozent\_in war angeregt, engagiert und konnte  
Begeisterung wecken.**

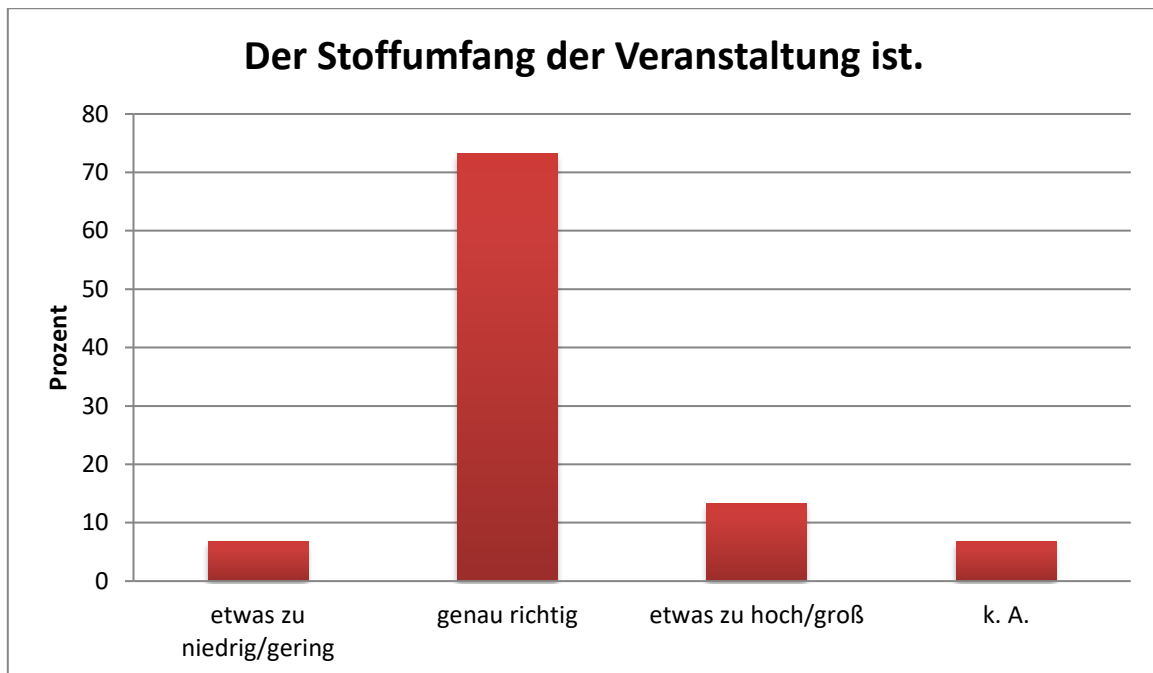
		Häufigkeit	Prozent	Gültige Prozent	Kumulative Prozente
Gültig	Stimmt eher	4	26,7	26,7	26,7
	Stimmt	11	73,3	73,3	100,0
Summe		15	100,0	100,0	





### Der Stoffumfang der Veranstaltung ist.

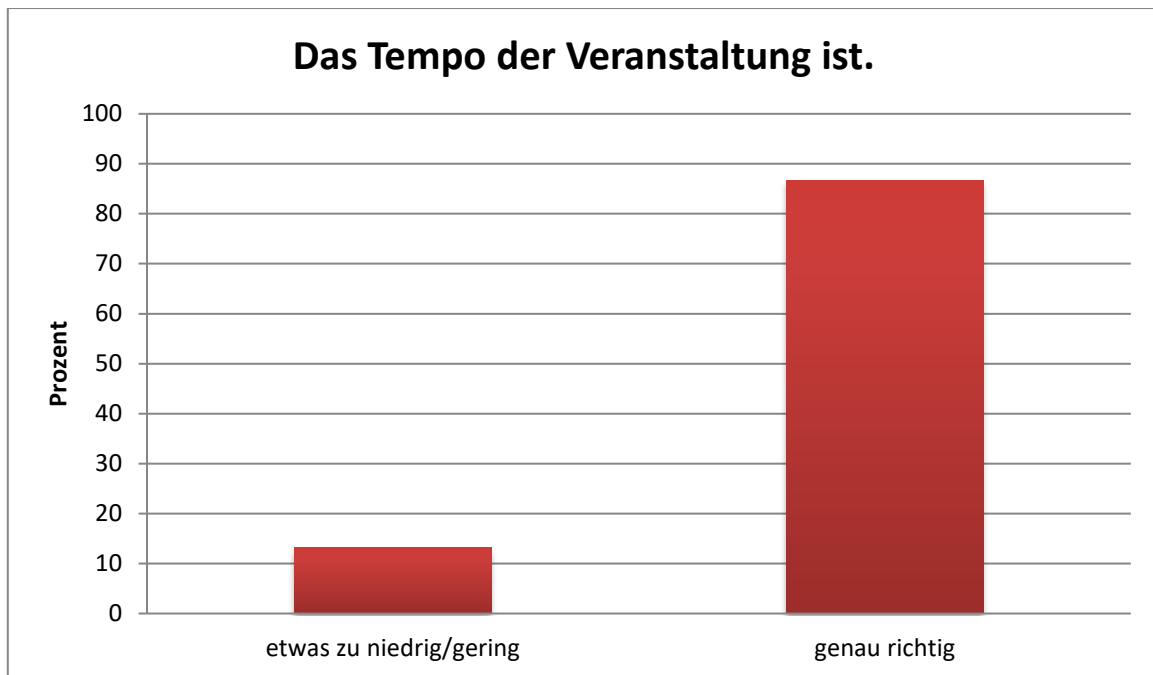
		Häufigkeit	Prozent	Gültige Prozent	Kumulative Prozente
Gültig	Etwas zu niedrig/gering	1	6,7	7,1	7,1
	Genau richtig	11	73,3	78,6	85,7
	Etwas zu hoch/groß	2	13,3	14,3	100,0
Fehlend	k. A.	1	6,7		
Summe		15	100		





### Das Tempo der Veranstaltung ist.

		Häufigkeit	Prozent	Gültige Prozent	Kumulative Prozente
Gültig	Etwas zu niedrig/gering	2	13,3	13,3	13,3
	Genau richtig	13	86,7	86,7	100,0
Summe		15	100,0	100,0	

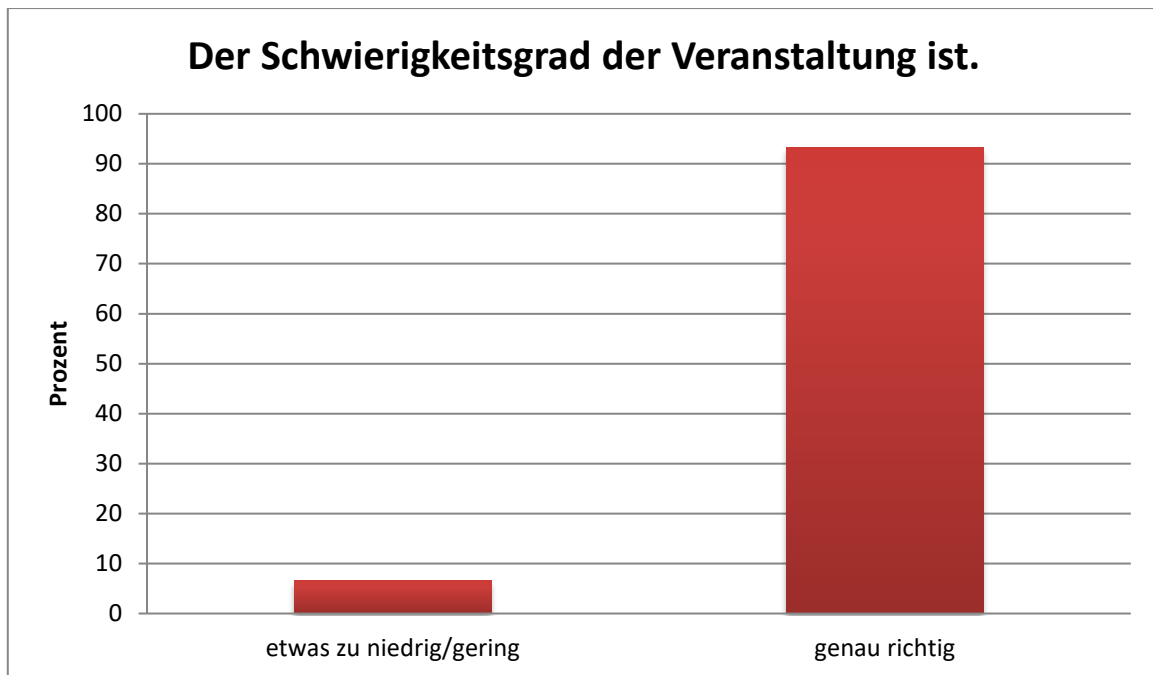






### Der Schwierigkeitsgrad der Veranstaltung ist.

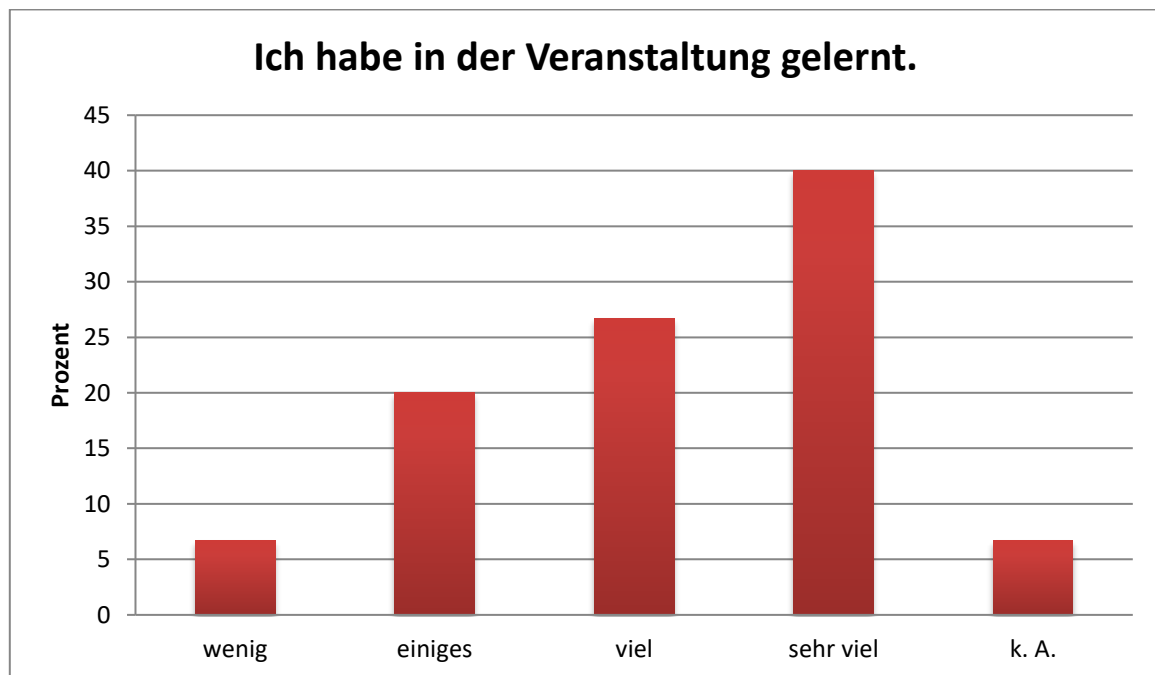
		Häufigkeit	Prozent	Gültige Prozent	Kumulative Prozente
Gültig	Etwas zu niedrig/gering	1	6,7	6,7	6,7
	Genau richtig	14	93,3	93,3	100,0
Summe		15	100,0	100,0	





## Ich habe in der Veranstaltung gelernt.

		Häufigkeit	Prozent	Gültige Prozent	Kumulative Prozente
Gültig	Wenig	1	6,7	7,1	7,1
	Einiges	3	20,0	21,4	28,6
	Viel	4	26,7	28,6	57,1
	Sehr viel	6	40,0	42,9	100,0
Fehlend	k. A.	1	6,7		
Summe		15	100		





Die Veranstaltung insgesamt erreichte die durchschnittliche Note von **1,53**.