

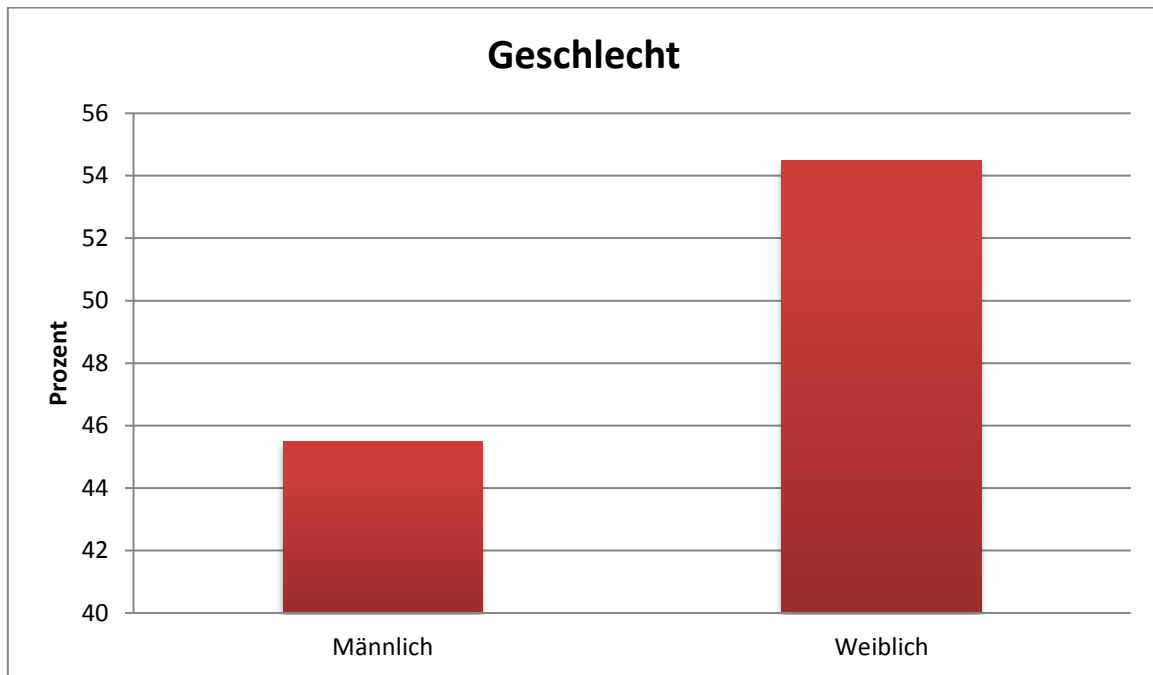


Evaluation der Lehrveranstaltung
Datenauswertung in der Mobilitäts- und Verkehrsforschung
Wintersemester 2017/2018



Geschlecht

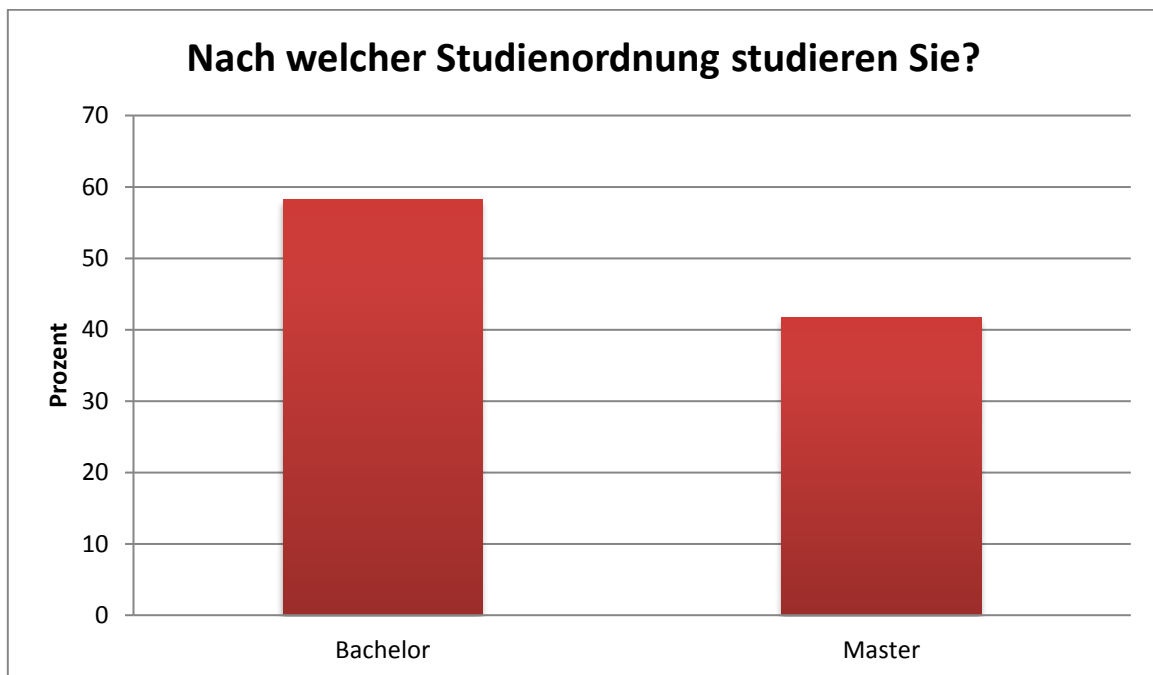
		Häufigkeit	Prozent	Gültige Prozent	Kumulative Prozente
Gültig	Männlich	5	41,7	45,5	45,5
	Weiblich	6	50	54,5	100
	Summe	11	91,7	100	
Fehlend	Keine Angabe	1	8,3		
Summe		12	100		





Nach welcher Studienordnung studieren Sie?

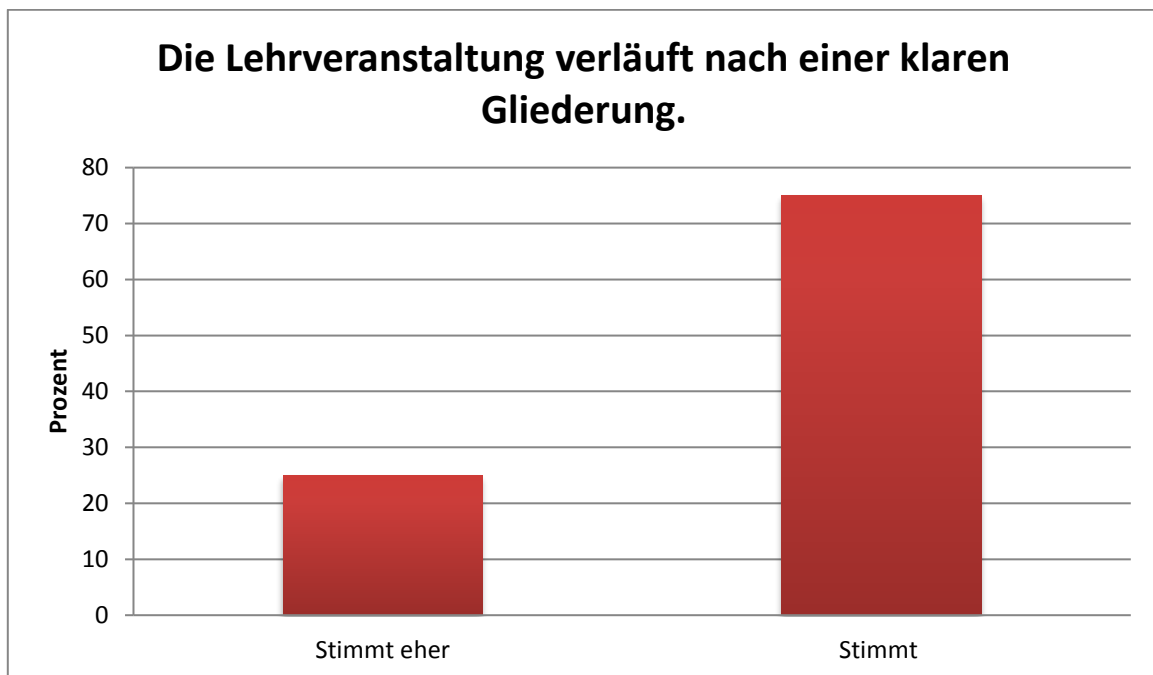
		Häufigkeit	Prozent	Gültige Prozent	Kumulative Prozente
Gültig	Bachelor	7	58,3	58,3	58,3
	Master	5	41,7	41,7	100
Summe		12	100	100	





Die Lehrveranstaltung verläuft nach einer klaren Gliederung.

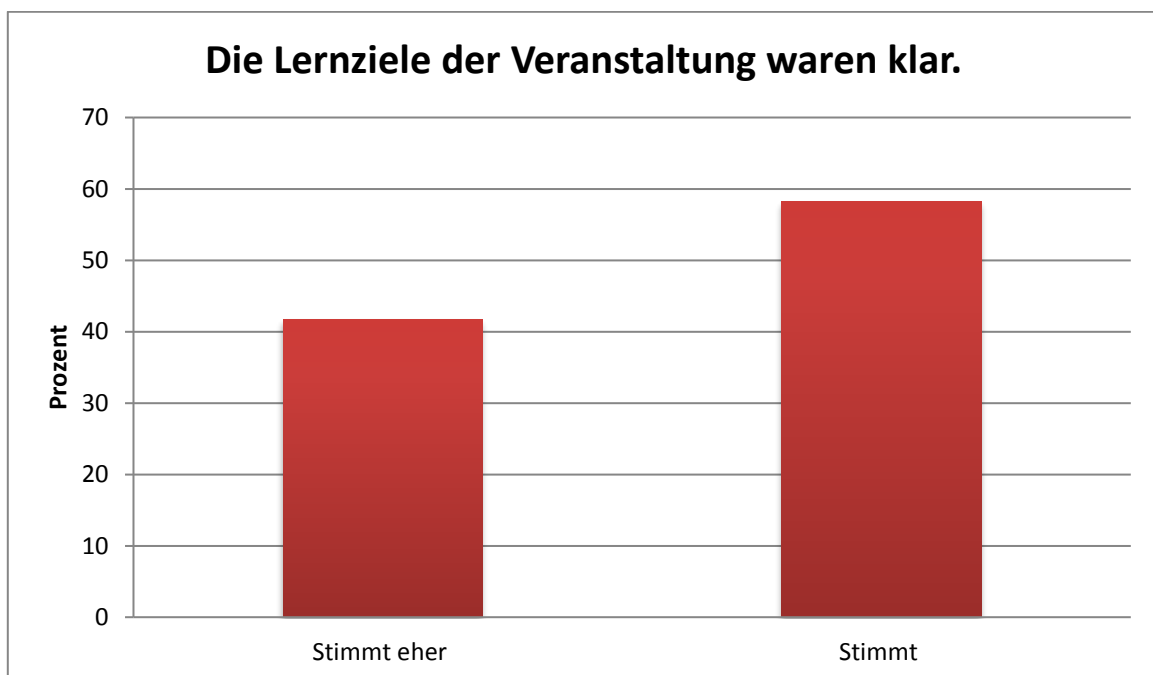
		Häufigkeit	Prozent	Gültige Prozent	Kumulative Prozente
Gültig	Stimmt eher	3	25	25	25
	Stimmt	9	75	75	100
Summe		12	100	100	





Die Lernziele der Veranstaltung waren klar.

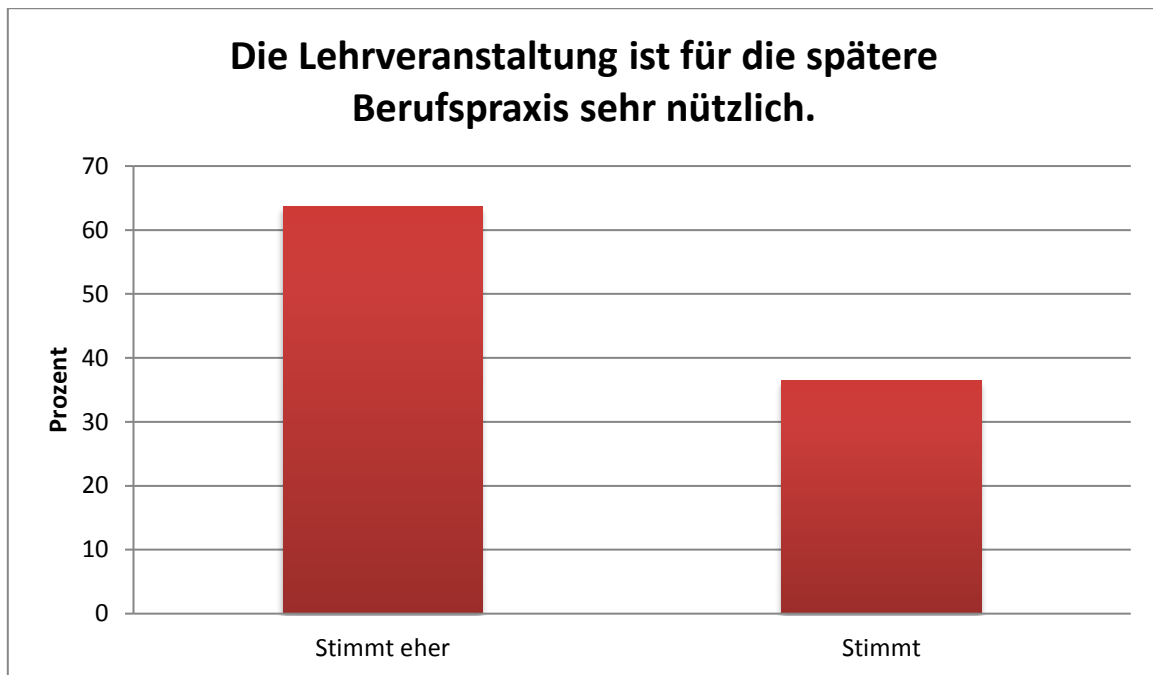
		Häufigkeit	Prozent	Gültige Prozent	Kumulative Prozente
Gültig	Stimmt eher	5	41,7	41,7	41,7
	Stimmt	7	58,3	58,3	100
Summe		12	100	100	





Die Lehrveranstaltung ist für die spätere Berufspraxis sehr nützlich.

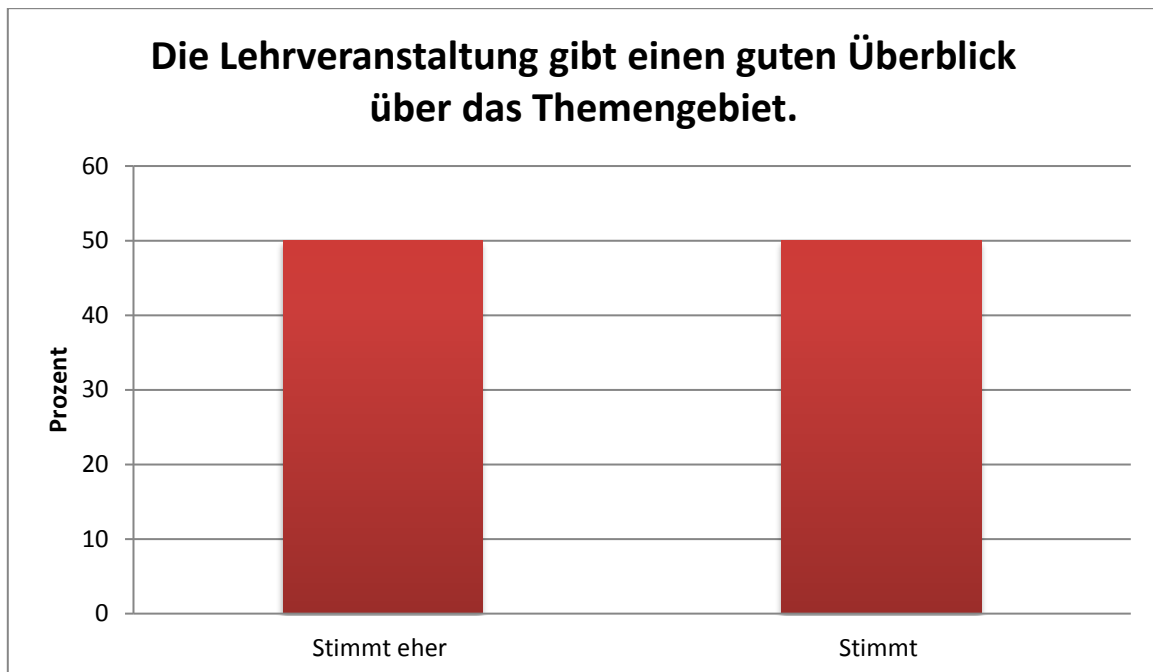
		Häufigkeit	Prozent	Gültige Prozent	Kumulative Prozente
Gültig	Stimmt eher	7	58,3	63,6	63,6
	Stimmt	4	33,3	36,4	100
	Summe	11	91,7	100	
Fehlend	Keine Angabe	1	8,3		
Summe		12	100		





Die Lehrveranstaltung gibt einen guten Überblick über das Themengebiet.

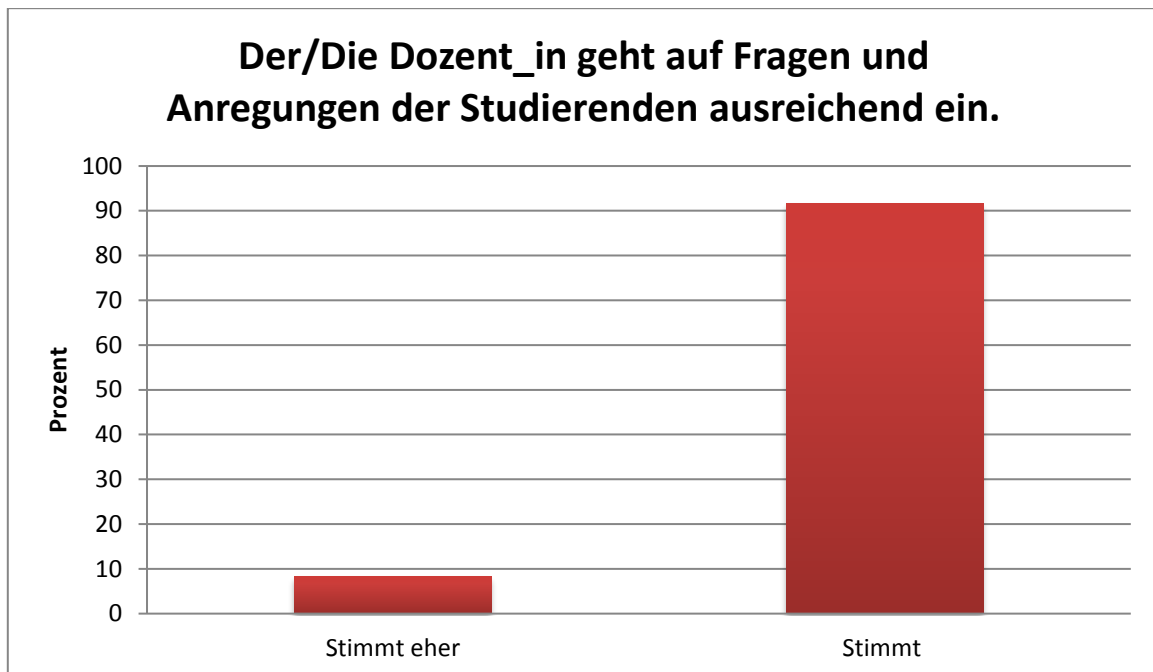
		Häufigkeit	Prozent	Gültige Prozent	Kumulative Prozente
Gültig	Stimmt eher	6	50	50	50
	Stimmt	6	50	50	100
Summe		12	100	100	





Der/Die Dozent_in geht auf Fragen und Anregungen der Studierenden ausreichend ein.

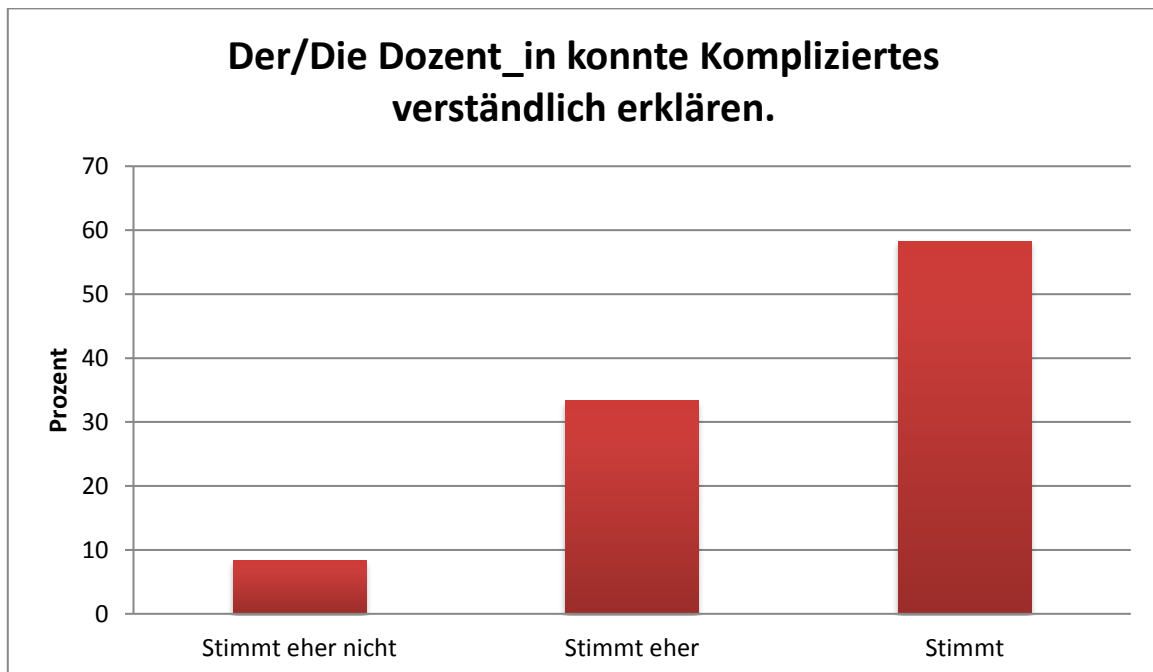
		Häufigkeit	Prozent	Gültige Prozent	Kumulative Prozente
Gültig	Stimmt eher	1	8,3	8,3	8,3
	Stimmt	11	91,7	91,7	100
Summe		12	100	100	





Der/Die Dozent_in konnte Kompliziertes verständlich erklären.

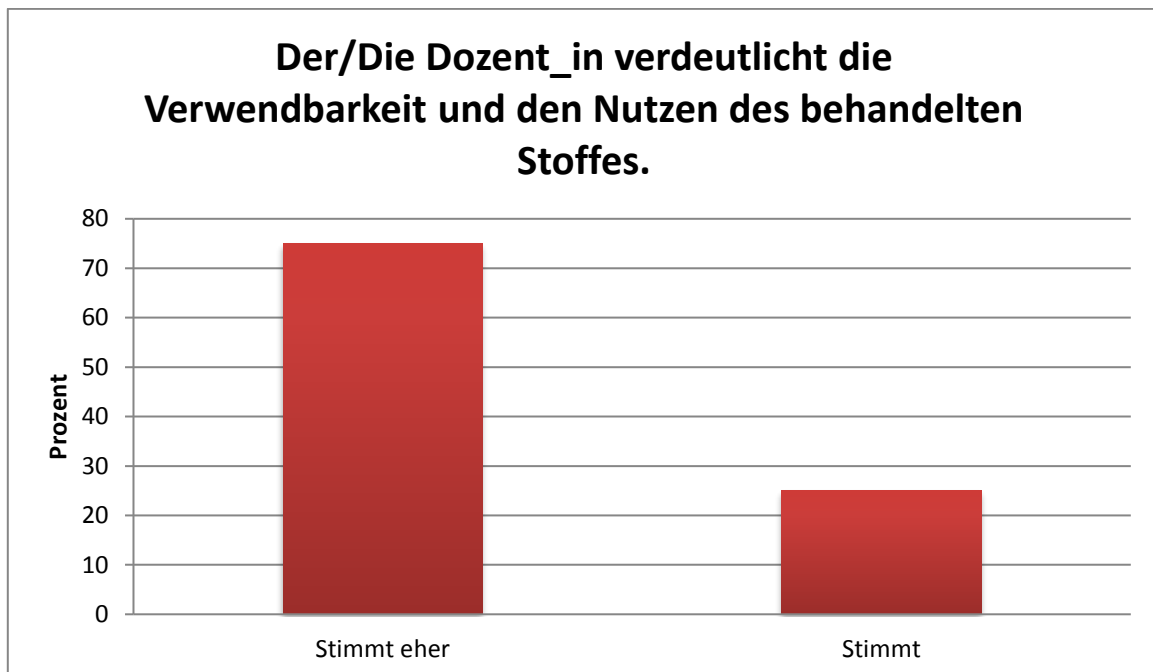
		Häufigkeit	Prozent	Gültige Prozent	Kumulative Prozente
Gültig	Stimmt eher nicht	1	8,3	8,3	8,3
	Stimmt eher	4	33,3	33,3	41,7
	Stimmt	7	58,3	58,3	100
Summe		12	100	100	





**Der/Die Dozent_in verdeutlicht die Verwendbarkeit und den Nutzen
des behandelten Stoffes.**

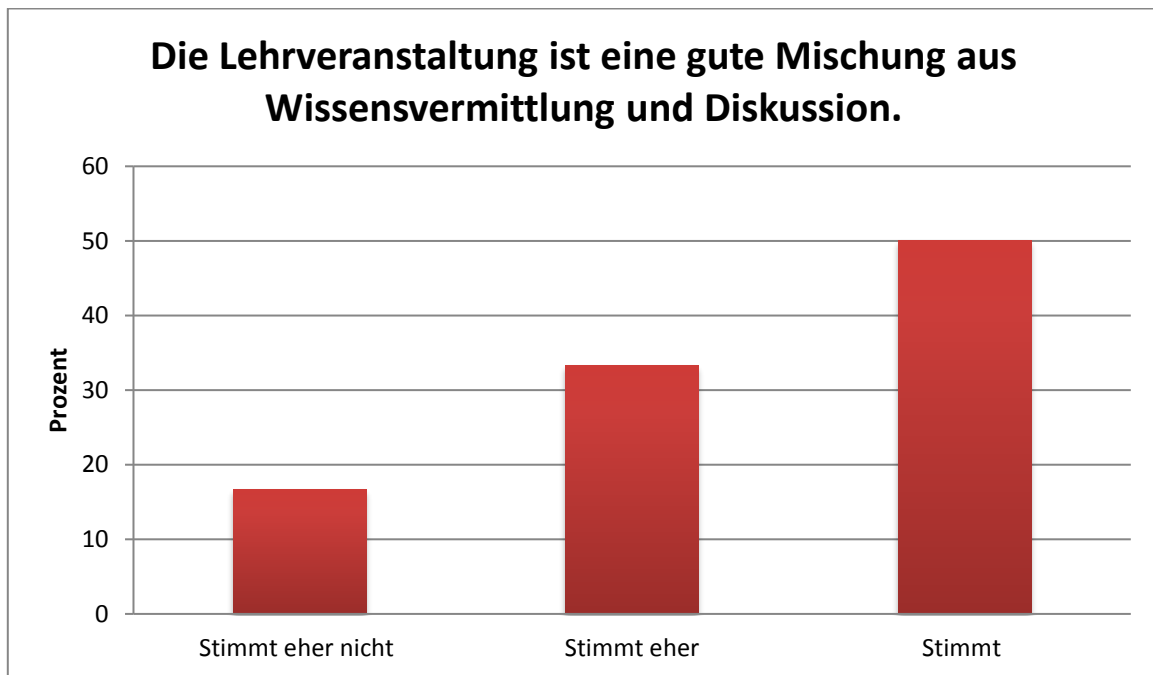
		Häufigkeit	Prozent	Gültige Prozent	Kumulative Prozente
Gültig	Stimmt eher	9	75	75	75
	Stimmt	3	25	25	100
Summe		12	100	100	





Die Lehrveranstaltung ist eine gute Mischung aus Wissensvermittlung und Diskussion.

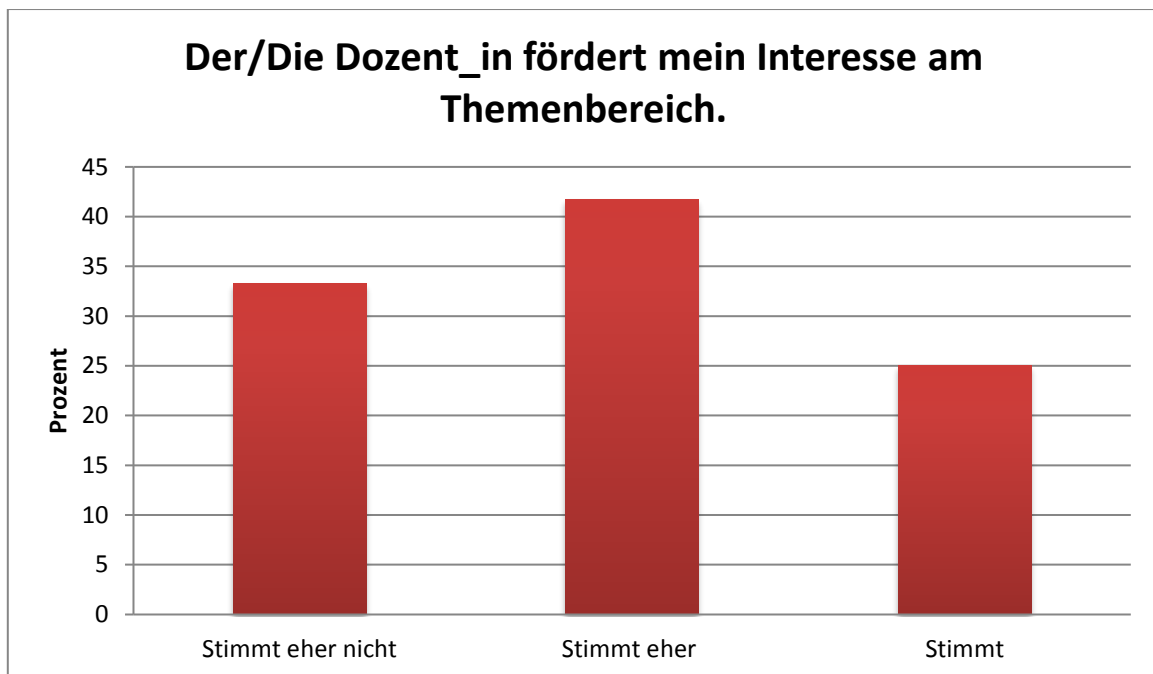
		Häufigkeit	Prozent	Gültige Prozent	Kumulative Prozente
Gültig	Stimmt eher nicht	2	16,7	16,7	16,7
	Stimmt eher	4	33,3	33,3	50
	Stimmt	6	50	50	100
Summe		12	100	100	





Der/Die Dozent_in fördert mein Interesse am Themenbereich

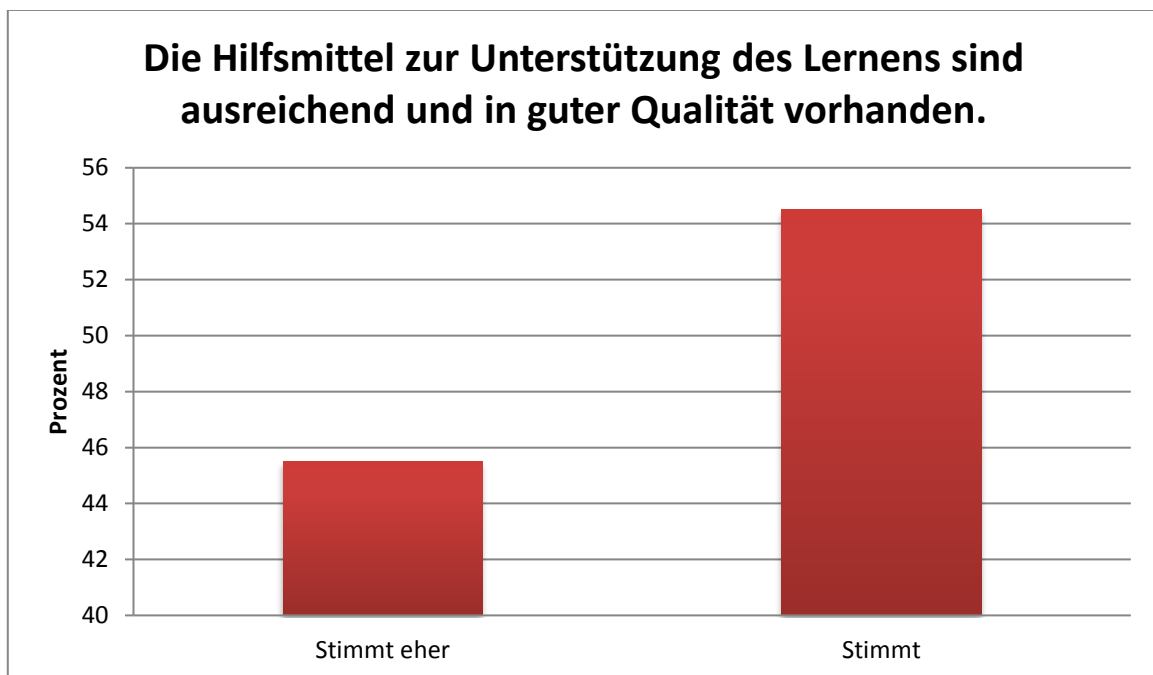
		Häufigkeit	Prozent	Gültige Prozent	Kumulative Prozente
Gültig	Stimmt eher nicht	4	33,3	33,3	33,3
	Stimmt eher	5	41,7	41,7	75
	Stimmt	3	25	25	100
Summe		12	100	100	





Die Hilfsmittel zur Unterstützung des Lernens sind ausreichend und in guter Qualität vorhanden.

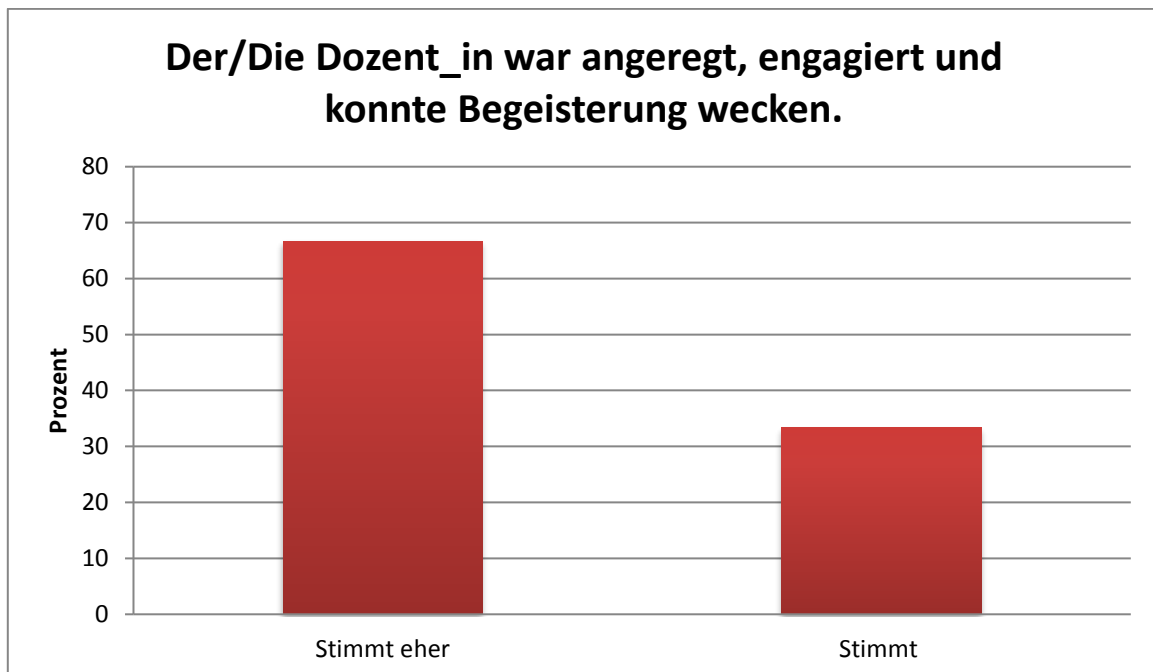
		Häufigkeit	Prozent	Gültige Prozent	Kumulative Prozente
Gültig	Stimmt eher	5	41,7	45,5	45,5
	Stimmt	6	50	54,5	100
	Summe	11	91,7	100	
Fehlend	Keine Angabe	1	8,3		
Summe		12	100		





**Der/Die Dozent_in war angeregt, engagiert und konnte
Begeisterung wecken.**

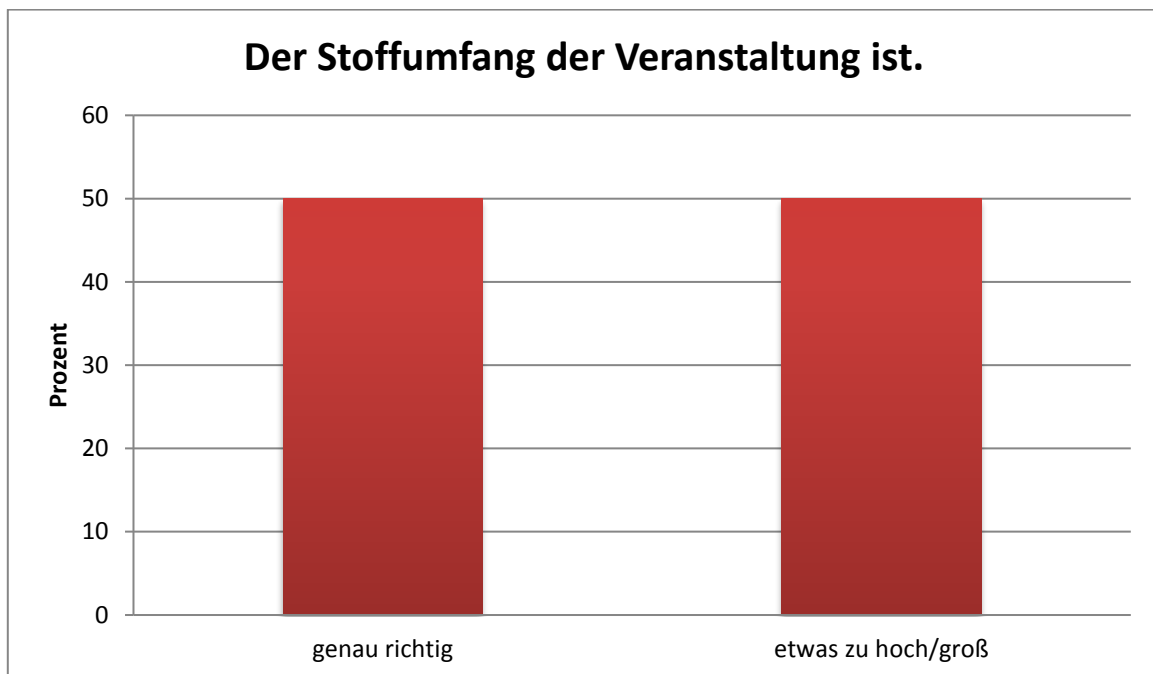
		Häufigkeit	Prozent	Gültige Prozent	Kumulative Prozente
Gültig	Stimmt eher	8	66,7	66,7	66,7
	Stimmt	4	33,3	33,3	100
Summe		12	100	100	





Der Stoffumfang der Veranstaltung ist.

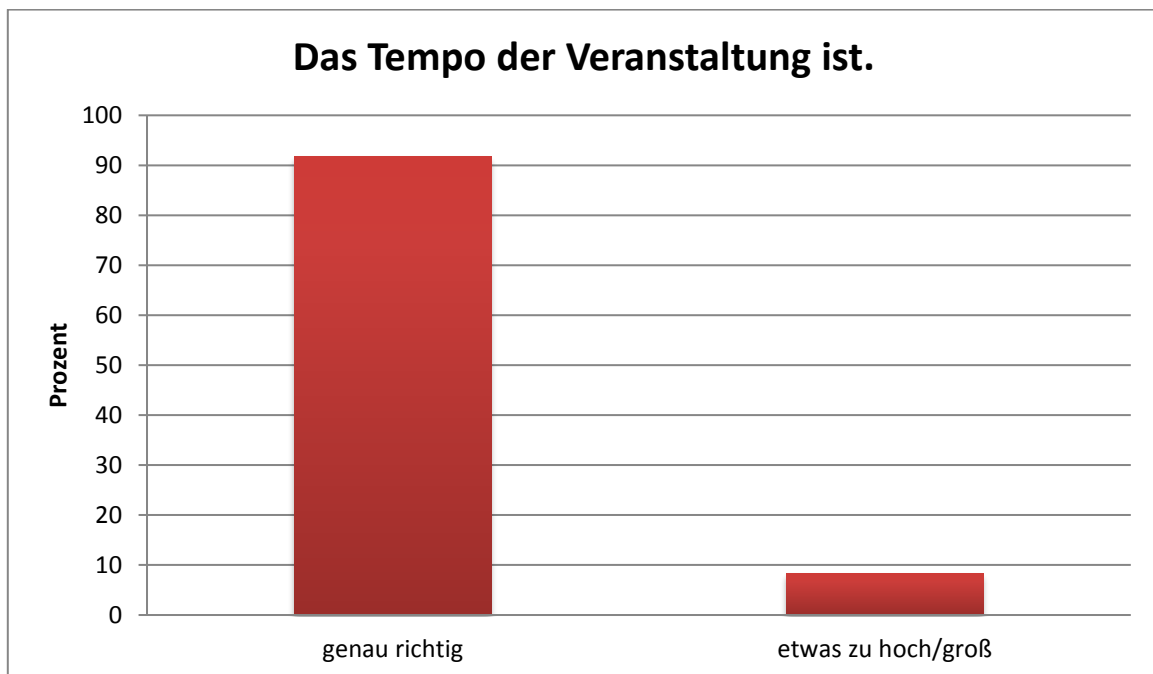
		Häufigkeit	Prozent	Gültige Prozent	Kumulative Prozente
Gültig	Genau richtig	6	50	50	50
	Etwas zu hoch/groß	6	50	50	100
Summe		12	100	100	





Das Tempo der Veranstaltung ist.

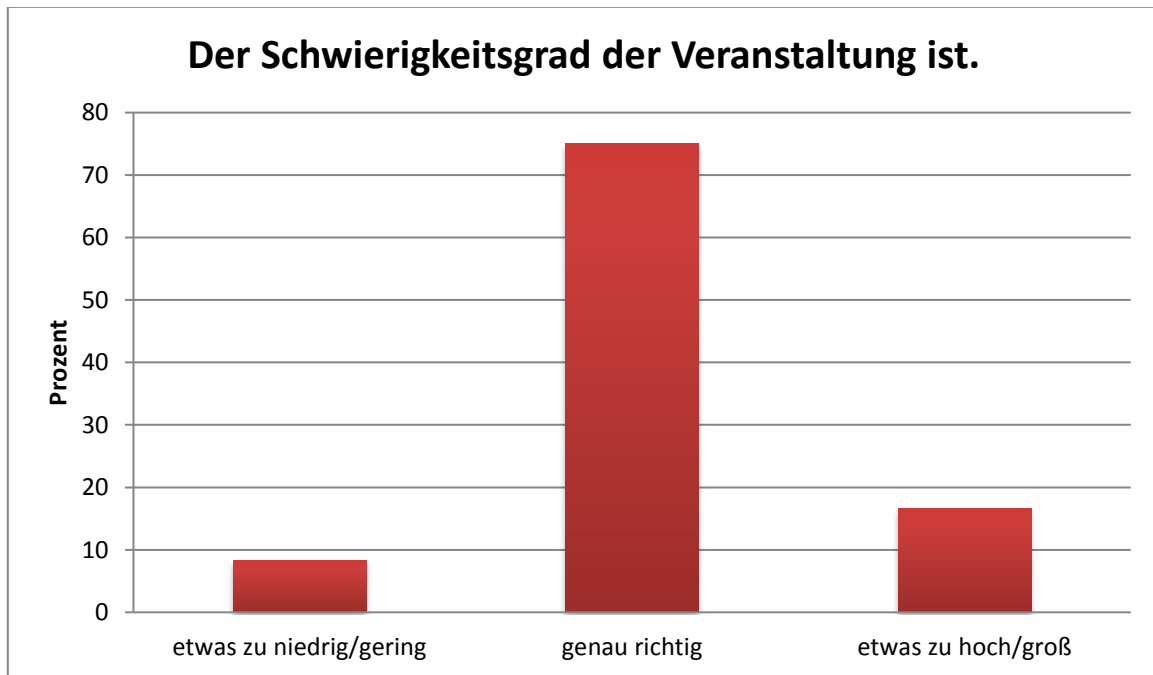
		Häufigkeit	Prozent	Gültige Prozent	Kumulative Prozente
Gültig	Genau richtig	11	91,7	91,7	91,7
	Etwas zu hoch/groß	1	8,3	8,3	100
Summe		12	100	100	





Der Schwierigkeitsgrad der Veranstaltung ist.

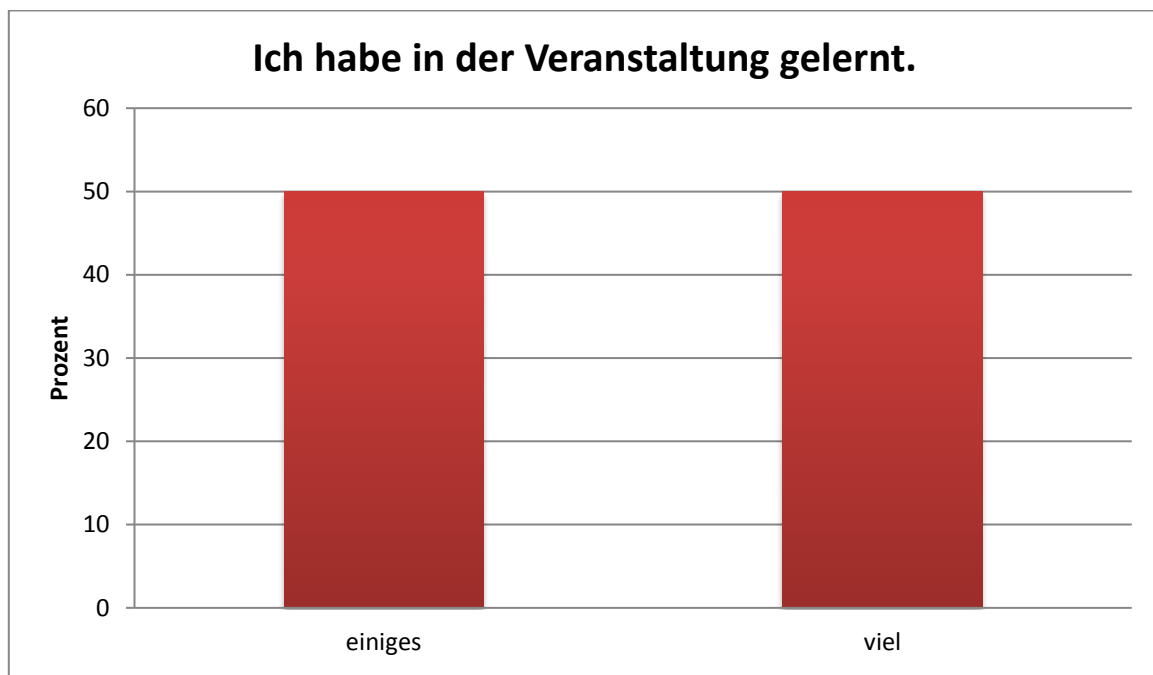
		Häufigkeit	Prozent	Gültige Prozent	Kumulative Prozente
Gültig	Etwas zu niedrig/gering	1	8,3	8,3	8,3
	Genau richtig	9	75	75	83,3
	Etwas zu hoch/groß	2	16,7	16,7	100
Summe		12	100	100	





Ich habe in der Veranstaltung gelernt.

		Häufigkeit	Prozent	Gültige Prozent	Kumulative Prozente
Gültig	Einiges	6	50	50	50
	Viel	6	50	50	100
Summe		12	100	100	





Die Veranstaltung insgesamt erreichte die durchschnittliche Note von **2,08**.